



Lange Noppen

Keine Panik, man muß es nur verstehen!

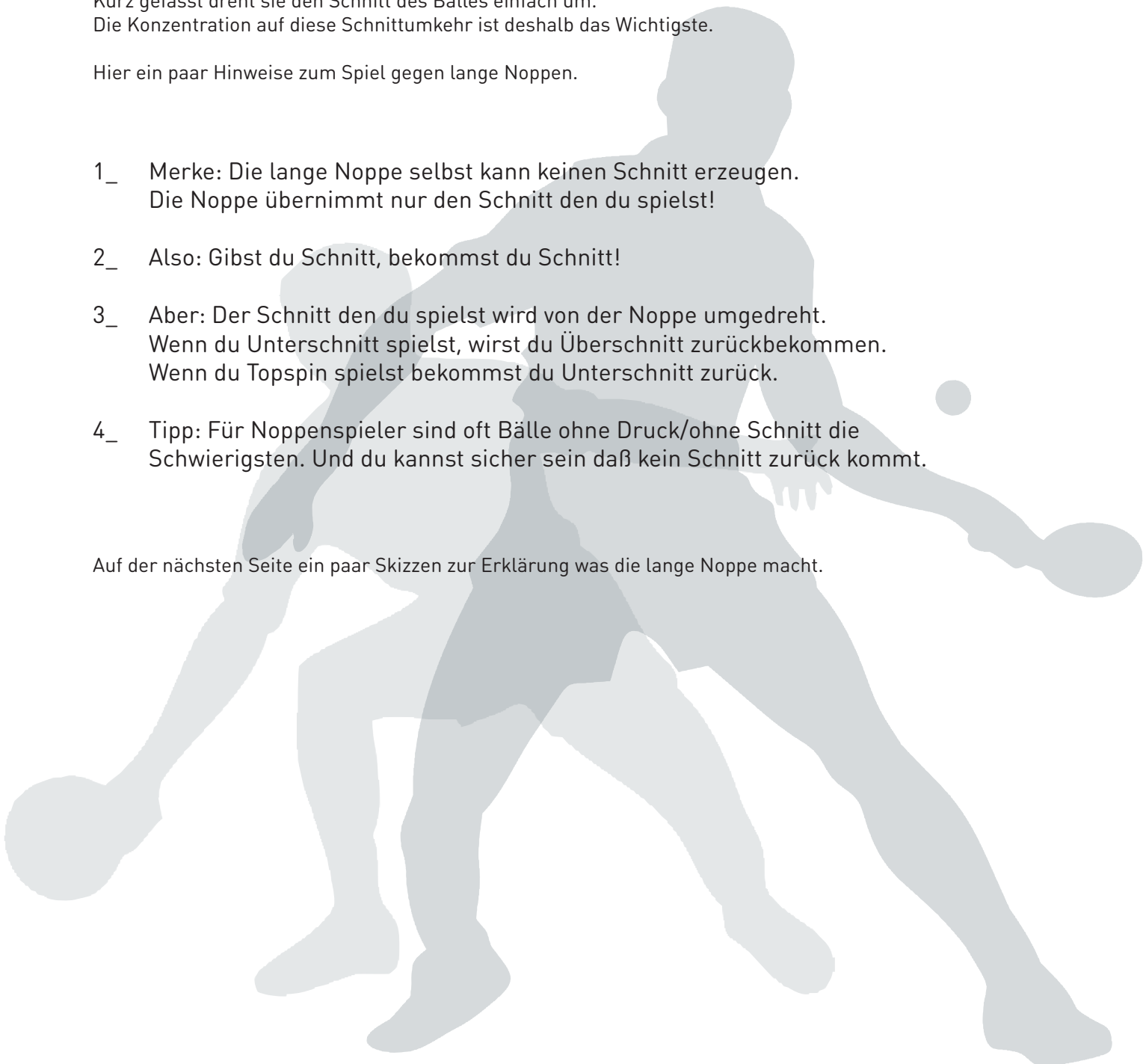
Viele geraten schon ins Schwitzen wenn sie sehen das der Gegner mit Noppen kommt. Dabei ist es kein Hexenwerk, man muß nur verstehen was die Noppe macht.

Kurz gefasst dreht sie den Schnitt des Balles einfach um.
Die Konzentration auf diese Schnittumkehr ist deshalb das Wichtigste.

Hier ein paar Hinweise zum Spiel gegen lange Noppen.

- 1_ Merke: Die lange Noppe selbst kann keinen Schnitt erzeugen.
Die Noppe übernimmt nur den Schnitt den du spielst!
- 2_ Also: Gibst du Schnitt, bekommst du Schnitt!
- 3_ Aber: Der Schnitt den du spielst wird von der Noppe umgedreht.
Wenn du Unterschnitt spielst, wirst du Überschnitt zurückbekommen.
Wenn du Topspin spielst bekommst du Unterschnitt zurück.
- 4_ Tipp: Für Noppenspieler sind oft Bälle ohne Druck/ohne Schnitt die Schwierigsten. Und du kannst sicher sein daß kein Schnitt zurück kommt.

Auf der nächsten Seite ein paar Skizzen zur Erklärung was die lange Noppe macht.



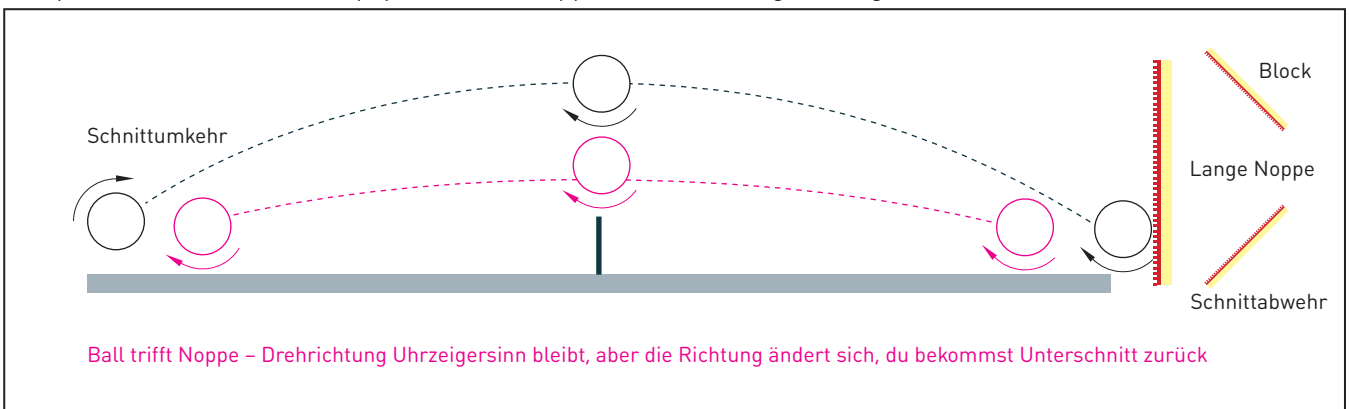


Lange Noppen

Keine Panik, man muß es nur verstehen!

Skizze 1

Du spielst mit Überschnitt „Topspin“ auf die Noppe – Drehrichtung Uhrzeigersinn

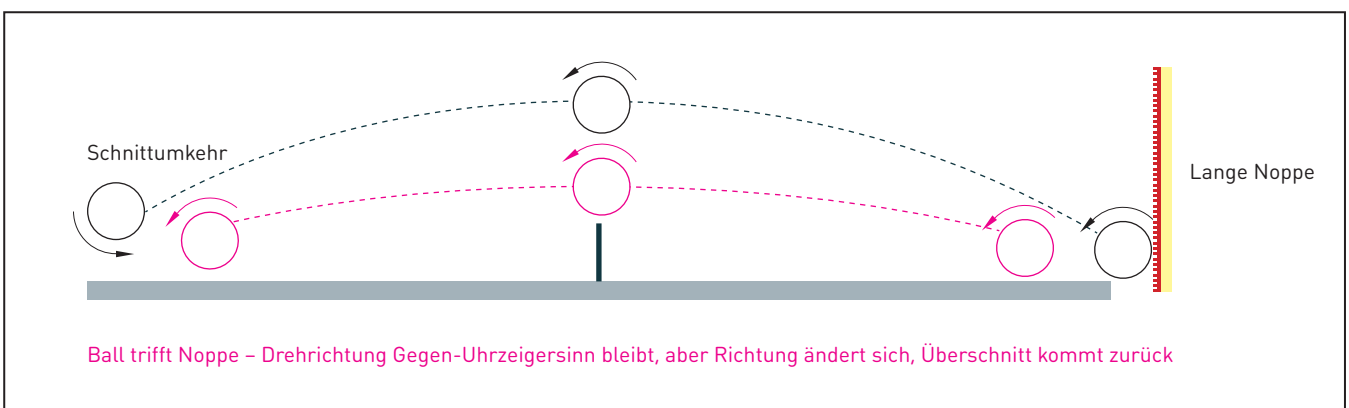


Bringt dein Gegenspieler deinen Topspin zurück ist **IMMER** viel Unterschnitt im Rückschlag, und zwar egal ob er blockt oder hinter der Platte Schnittabwehr spielt.

Tipp: Spiel auf diesen Rückschlag einen „gelupften“ Schupfball, nimm den Schnitt raus und spiel erst dann wieder Topspin.

Skizze 2

Du spielst mit Unterschnitt „Schupfball“ auf die Noppe – Drehrichtung Gegen-Uhrzeigersinn



Bei Schupfbällen von dir mit Unterschnitt kommt **IMMER** Überschnitt zurück!